

AUTOGLAS 1992

Genoptryk

Bemærk:

Da det er genoptryk af et retrokatalog, er priserne også retro og fra 1992!

- Spørg derfor efter de nutidige, og gældende priser.



Old Timer ApS

Fabrikvej 19 - 8800 Viborg

Telefon 2238 4577

E-mail: vh@gurli.dk - www.oldtimer.dk

Forord

Farvede ruder leveres i forskellige farvekombinationer.

Forsendelse sker for kundens regning og risiko.

Synlige reklamationer skal meddeles os straks ved rudens modtagelse **FØR** ruden monteres, hvis reklamationen skal tages til følge.

Har du problemer vedrørende montering, eller er du på anden måde i tvivl, er vi altid parate med et godt råd.

OBS: Alle de i kataloget opgivne priser er gamle priser, og er ikke gældende.

Se de nye og gældende priser online, eller ring og spørg på tlf. 2238 4577.

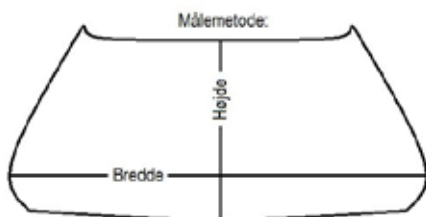
Ret til prisændringer, uden forudgående advarsel, forbeholdes.

© Katalogets indhold - enten helt eller delvist - må ikke gengives i andre sammenhænge uden skriftlig tilladelse fra OldTimer A/S

Monteringsform:


- S Limet med specialkit (polyurethan)
- S* Limet med specialkit (polyurethan) - der bruges normalt kitsæt
- B Monteret med butylbånd
- B* Monteret med butylbånd - der bruges normalt kitsæt

Hvis ingen monteringsform er nævnt er ruden monteret i gummiliste.



De i kataloget opgivne
mål er udmålt
som i denne skitse.

Gummilister



Nr. 5024



Nr. 5028



Nr. 5044

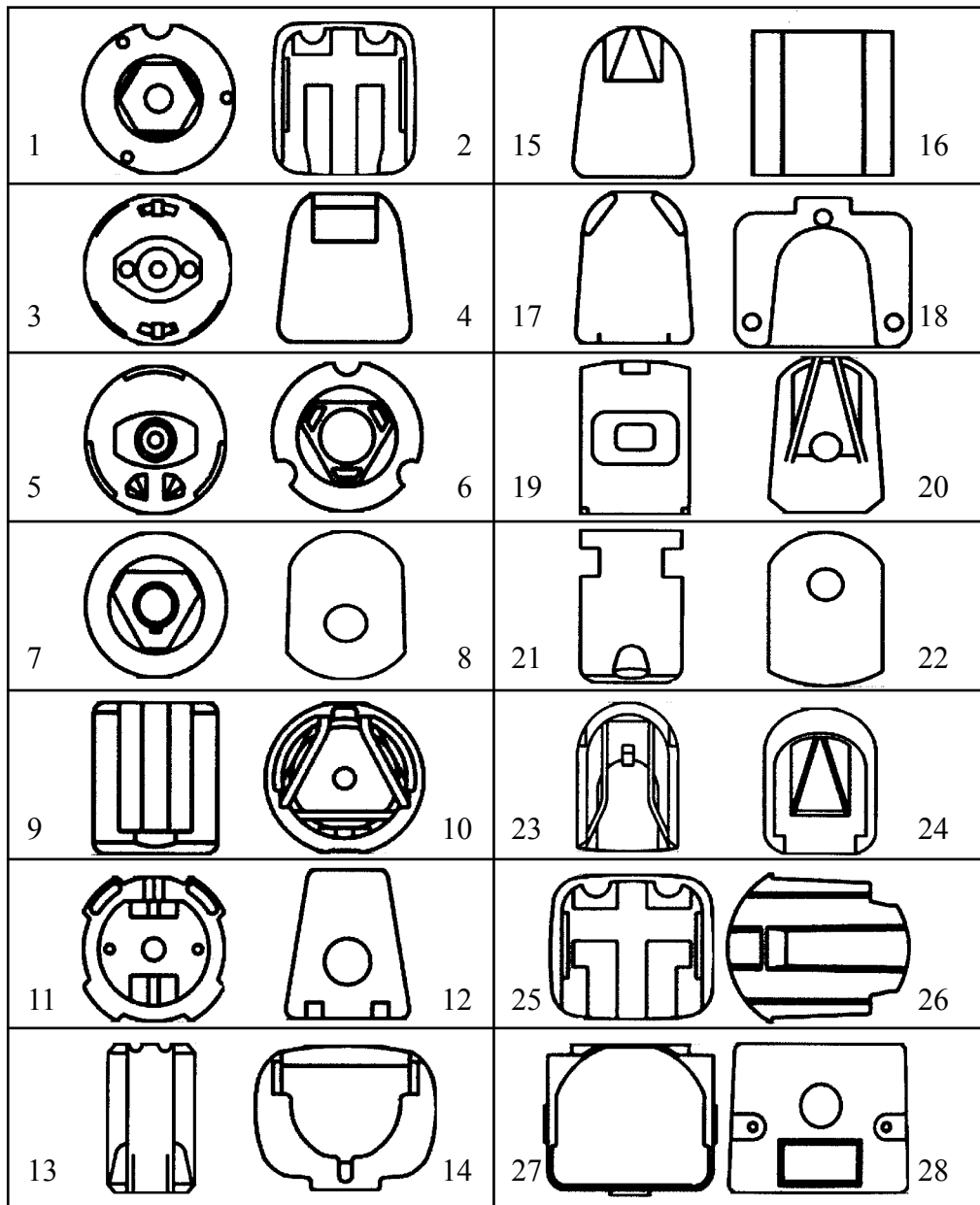


Nr. 1630

**Vi lagerfører mange universale gummilister
- samt værktøj til udskiftning af ruder.**



Spejlbeslag



FRONTRUDER

Nr.	Bilmærke	Årgang	Mål i cm	Tid	Klar	1 Farv.	2 Farv.
ALFA ROMEO							
537	1300-1600 Junior GT	1965-	136x59	2,5	1728		2250
491	Giulia/Berlina 1750 - 2000 4-d=nr 59	1963-	146x54	2,5			
59	Se nr. 491.....	1963-					
644	B Alfa Sud.....	1972-	130x64				
977	Alfa Sud t/pynteliste	1977-	129x63	2,5		1418	1559
1089	♦ Alfa Sud u/pynteliste	1979-	130x64	2,5		1418	1559
970	Alfa Sud Sprint Coupé.....	1976-80	131x73	2,5		1761	1937
1104	Alfa Sud Sprint Coupé.....	1980-	131x74	2,5		2085	
668	B* Alfetta 1,6-1,8.....	1973-76	139x61	4,0			
967	Alfetta 1800 t/gummiliste.....	1977-79	137x60	2,5		1541	
999	Alfetta 2000 Sedan.....	1978-85	139x63	2,5		2076	2284
999	Alfetta 2000 Sedan m/antenne.....	1978-85	139x63	2,7		2353	
755	B* Alfetta GTV Coupé.....	1974-77	133x76	4,0		1573	
1017	Alfetta GTV Coupé.....	1977-	132x75	2,5		2212	2433
1017	Alfetta GTV Coupé m/antenne.....	1977-	132x75	2,7		2660	
1009	Giulietta.....	1978-	138x61	2,5		1895	2084
1009	Giulietta m/antenne.....	1978-	138x61	2,7		2755	
2	Giulietta Sprint.....	1956-					
321	Giulietta Spider.....	1957-					
1091	B Alfa 6.....	1980-	144x62	4,0			
1311	Alfa 33.....	1983-	136x69	2,5		1615	1776
1700	S* Alfa 33.....	1990-	137x70	4,5		1835	2018
1460	S* Alfa 75.....	1985-92	139x61	4,5		1835	2018
1812	S Alfa 155.....	1992-	144x80			2060	
1392	S* Alfa 90.....	1985-	148x68	4,5		2165	
1561	S* Alfa 164.....	1987-	149x85	5,0			2480
1561	S* Alfa 164 m/elvarme.....	1987-	149x85				4285
1024	Montreal.....	1970-	149x79				
686	Spider Cabriolet	1971-	134x58			2465	
41	Spider Romeo Spider Duetto.....	1968-	135x58				

♦ Fiat 128 gummiliste

ARO Se Dacia

ASTON MARTIN

609	DB.....	1967-					
260	DB Mk.III.....	1954-58					
254	DB 4/5 Coupé.....	1958-65	154x44				
255	DB 6.....	1965-70					
256	DB 6 Conv.....	1965-70					
429	DBS.....	1969-					
320	Mk.IV.....	1959-					

Alle priser er excl. moms

FRONTRUDER

Nr.	Bilmærke	Årgang	Mål i cm	Tid	Klar	1Farv.	2 Farv.
AUDI							
748	50	1975-	134x65	1,7	628	806	886
495	60-80-90 + DKW F102	1965-72	139x58	2,0			1229
679	80	1973-74	136x62	2,0	731		921
767	80	1975-78	136x62	2,0	731	838	921
1035	80-90	1979-86	140x66	1,8	999	1147	1262
1494	S* 80 Sedan/Avant.....	1987-	142x85	4,2			1292
1610	S* 80 Coupe'	1987-	142x82	8,0			1946
1134	80 Coupé, Quattro.....	1980-88	141x74	2,5		821	903
122	100 Sedan.....	1968-76	150x60	2,5	1141	1312	1444
216	100 Coupé.....	1971-76	150x61	2,5		2549	2803
848	S* 100-200 Sedan/Avant	1977-82	152x68	5,5	811	933	1026
1255	S* 100-200 Sedan/Avant	1983-86	156x83	6,3	1395	1513	1513
1255	S* 100-200 Sedan/Avant m/rund spejlfod.....	1987-91	156x83	6,3	1395	1513	1513
1739	S* 100 Sedan/Avant.....	1991-	153x80	4,2			1285
AUSTIN Se MG og Morris							
AUTOBIANCHI Se Lancia							
BEDFORD (Se også Isuzu)							
1097	KB 25 (Isuzu), Pick-up	1979-81	144x58	2,5	1220		1525
1218	KB 26 (Isuzu), Pick-up	1982-	137x64	2,5	1220		1525
249	CF, Van/Last	1970-	179x62	3,0	1495		1995
332	J, Last	1959-	141x53	2,5	1101		
579	Beagle, Viva.....	1966-					
409	TK, Last.....	1961-	178x63	3,0	1830		2290
1042	TL, Last	1980-	184x74	3,0	2445		
811	TM D (2 viskere), Last	1977-	198x77	4,0	1648		
812	TM (3 viskere) F + H, Last	1977-	223x77	4,0	1648		
BMW							
15	Isetta	1953-	89x37				
14	501-502.....	1952-	127x45				
295	503 Sport Coupé.....	1956-					
3	507 Roadster.....	1956-					
238	600	1958-	95x46				
834	630, 633 Coupé.....	1976-	149x72				
458	700 Cabriolet.....	1962-					
345	700 Coupé.....	1960-					
5	700 Limousine.....	1960-	128x47,5				
34	700 SL Coupé	1965-					

FRONTRUDER

Nr.	Bilmærke		Årgang	Mål i cm	Tid	Klar	1 Farv.	2 Farv.
314	1800-2000 4-d		1962-72	144x55	2,0		1309	1440
572	1602-1802-2002 2-d		1966-76	134x57	2,0	971	1117	1228
610	1602-1802-2002 Touring.....		1971-74	132x65	2,0		1369	1506
602	1602-1802-2002 Touring.....		1972-75	131x66	2,0			
523	2002 Cabriolet.....		1966-75	132x57				
95	2500-2800-3,0 Sedan		1969-77	156x63	2,5		1899	2090
558	2000-2800-3,0 CSI Coupé.....		1966-76	148x70	2,5			3255
463	3200 Sport Coupé.....		1962-					
813	3-Serie	E21	1975-82	138x63	2,0	1207	1388	1527
1237	3-Serie (kun 315)	E21	1982-83	137x62	2,0	1207	1388	1527
1276	3-Serie, Touring	E30	1983-	137x69	0,9	1207	1388	1527
1536	S 3-Serie M3		1987-	138x72	4,2		2355	2591
1736	S* 3-Serie 4-d Sedan.....	E36	1991-	148x82	4,8		1828	1828
1819	S* 3-Serie 2-d Coupé		1992-	146x80			1965	1965
680	5-Serie	E28	1972-87	148x71	3,2	1327	1527	1680
1559	S* 5-Serie	E34	1988-	153x79	4,1		1972	2169
834	6-Serie Coupé	E24	1976-	149x72	2,8		2110	2322
978	7-Serie	E23	1977-87	158x65	2,5	1492	1715	1888
1496	S* 7-Serie m/elvarme	E32	1987-	156x79	4,2		2268	2495
1719	S* 8-Serie Coupé		1990-	158x81	5,5			3108

BORGWARD

16	Isabella 1500.....		1952-					
286	Last		1958-					
350	2300		1960-					
428	Last 2500		1961-					
17	Limousine 2400.....		1953-54					
18	Pullman 2400		1955-59					
239	Sport Coupé		1958-					

CITROËN

9222	2 CV + AK 400		1964-	98x32	1,3	457		
9223	Dyane 6/Acadiane.....		1968-84	100x40	1,5	529		
404	Ami 6		1961-70	112x48	2,0			
169	Ami 8		1969-80	113x46	2,0	673		879
690	LN (Peugeot 104 - Talbot Samba)		1977-	132x60	2,0	1132	1324	1473
1054	Visa		1979-86	127x67	2,0	892	1026	1129
395	GS -GSA		1971-84	135x62	1,6	1117	1284	1412
1744	S* ZX.....		1991-	145x78	3,4		1470	1617
1541	S* AX		1987-	138x73	5,4	1033	1307	1504
1514	S* BX, 5-d CC/St.car		1983-	150x75	4,2	1195	1374	1511
	Xantia.....		1993-					
60	ID 19 DS 2		1955-75	149x51	3,5			
446	M35		1971-					
412	SM Coupé		1971-					

Alle priser er excl. moms

FRONTRUDER

Nr.	Bilmærke	Årgang	Mål i cm	Tid	Klar	1Farv.	2 Farv.
760	CX 2000-2200-2400 Pallas	1974-89	150x78	2,5		1840	2024
1661	S* XM.....	1989-	164x84	3,5		2232	2456
1211	C 25, Van	1983-	168x70	2,6	1678	1906	2096
9225	HY Camionette, Van	1960-	135x40	1,8	831		

COMMER

763	Commando.....	1974-					
348	Lorry Last	1960-					
407	Van + Bus 1500 - Dodge K 160	1961-					

DACIA

203	1210-1310 (Renault 12)	1983-	129x59	2,0	790		1028
1593	Aro 10S, 4WD	1986-	131x51	1,8	891		

DAF

503	33/Van 1967-	1964-66	114x46	2,0			
21	44-55-66 2-d	1967-75	128x54	2,5	954		1240
394	55-66 Coupé	1970-	127x53	2,5			
514	F 1600-2000-2200-2300-2500 Last	1972-	192x65	3,0	1319	1516	1715
956	2500-2600-2800-3300-3600 Last	1974-	216x66	3,0	1428		1856
796	FA 700-900-1100-1300-1500 Last	1975-	190x75	3,0	1540		2034
1549	400 (Freight-Rover) Van	1986-	195x67	3,0	1530		1936
1481	S* 600-900-1000 (Leyland) Last	1987-	192x83	7,0	1450		1813
1533	F95 Last	1988-	232x77	3,5	1710	1967	2163
1809	FA 75-FA 85 Last	1992-					

DAIHATSU

1103	Charade	G10	1980-83	126x60	2,0		1140	1254
1315	Charade	G11-30	1983-86	127x62	1,9		1011	1112
1528	S* Charade	G100-102	1987-	139x68	4,0		2005	2206
	Charade.....		1993-					
414	Charmant (Corolla KE 20)	A20	1975-82	127x55	2,3	721	829	913
1228	B* Charmant.....	A35-A60	1982-	137x67	4,0		1136	1250
1647	S* Applause		1990-	144x78	4,2		2326	2559
1395	Rocky 4WD		1984-	132x55	2,3			1120

DAIMLER

263	Regency.....	1955-					
322	Majestic.....	1958-					

DATSUN - Se Nissan

FRONTRUDER

Nr.	Bilmærke	Årgang	Mål i cm	Tid	Klar	1Farv.	2 Farv.
DKW							
344	AU 1000 Pan.....	1960-					
228	F11 Junior	1960-62	126x41	2,0			
486	F11-12.....	1963-	129x51	2,0			
495	F102.....	1965-72	139x58	2,0			
447	F12 Roadster Cabriolet.....	1964-					
64	F93.....	1956-					
221	F94 Universal.....	1957-					
305	F95 Sport	1958-					
198	Karmann Sport Cabriolet.....	1956-					
122	DKW / Audi 100.....	1969-76	150x60				
DODGE LAST							
147	FK 500/KL 700-800-950/Comm. D750.....	1965-	184x62	3,0			
141	FK 900/KL 600-1050	1970-	193x66	3,0			
763	Hi-Line serie 100.....	1974-	186x76	3,0			
1043	Tradesman 200-200=W 760	1970-	183x68	3,0			
1071	Dodge serie 50.....	1978-		3,0			
EBRO							
1077	Type 275 Van/Last.....	1978-	147x68	2,0	1648		
FERARRI							
706	350 GT	1963-					
976	Daytona 365 GTB	1969-72					
851	Dino 246 GT.....	1970-74					
1070	250 GT	1960-64					
FIAT-IVECO							
268	500 Bianchina	1958-					
622	500 F 2-dørs.....	1971-					
452	500 Giardiniera.....	1961-	99x41				
343	500 Wensberg.....	1959-					
225	500	1957-	99x38				
255	500 N/D.....						
75	600	1955-	101x39	1,5			
76	600 Multipla.....	1955-					
327	600 Rendezvous Coupé	1958-					
267	600 Vilotti Pan.....	1958-					
538	600 Familiare STV	1965-					
531	850	1965-	116x46	1,5			
569	850 Coupe.....	1965-	123x51	1,5			
571	850 Spyder.....	1965-					

Alle priser er excl. moms

FRONTRUDER

Nr.	Bilmærke	Årgang	Mål i cm	Tid	Klar	1Farv.	2 Farv.
269	1100 T Bus.....	1958-					
307	1100 Camioncino.....	1958-					
77	1100.....	1952-62	115x41	2,0			
27	1100 R.....	1967-	119x46	2,0			
584	1100 T2.....	1966-	158x58	2,0			
270	1100 D/1200 Gran Luce.....	1958-	118x42	2,0			
324	1200 Farina Coupé.....	1959-					
351	1200-1500-1600 Cabriolet.....	1960-					
411	1300-1500 C.....	1961-	136x48	3,0			
78	1400-1900.....	1950-58					
306	1500 Farina Sport.....	1959-					
323	1500-1800-2100-2300.....	1960-	153x56	3,0			
392	2100 Lasso Ministerio.....	1959-					
534	2100 Special.....	1965-					
406	2100 Vagnale Coupé.....	1960-					
431	2300 Coupé.....	1962-					
28	124 Sport S,Cab.....	1967-	130x50	5,0			2563
39	S 124 Sport Coupe.....	1967-75	138x66	2,5		1733	1960
769	124-125=nr.19.....	1967-75	143x52	2,0	726	834	919
684	125 Moretti GS.....						
728	126.....	1973-	123x51	1,5	734		955
611	127.....	1971-	126x57	1,4/2	749	861	947
611	127 m/ant.....	1971-	126x52	1,6		1643	
190	128/ Van.....	1969-	131x58	2,0	879	1010	1142
645	128 Coupe/3P.....	1972-	127x58	2,0		1220	1346
137	130.....	1969-					
764	130 2-dørs Coupé.....	1971-					
761	131 Mirafiori.....	1975-	145x63	2,5	1085	1247	1372
669	132/2000.....	1972-	141x63	2,5	1126	1298	1428
786	133 Ibiza.....	1974-	121x58	2,0	840		1063
1040	138 Ritmo/Regata, Cab.....	1979-	143x62	1,7/2,5	1246	1458	1621
1106	Panda.....	1981-	121x56	1,5	790	925	1028
1287	Uno-til-3/88.....	1983-88	135x67,7	2,0	1056	1235	1373
1588	Uno-fra 3/88-Fiorino.....	1988-	134x67,1	2,0	1056	1235	1373
1702	Uno SX.....	1990-	134x67,1	2,0		1358	
1567	Duna.....	1987-	135x67,9	2,0		1358	
	Cinquecento.....	1993-					
1213	Argenta.....	1982-	141x64	2,5		1895	2090
1213	Argenta m/ant.....	1982-	141x64	2,7		2320	
1491	S* Croma.....	1986-	148x77	5,0		2150	2365
354	Abarth Zagato.....	1959-					
38	Dino Spider.....	1968-					
493	Neckar Jagst 770.....	1963-					
568	Panorama.....	1965/66-					
1560	S* Tipo/Tempra.....	1988-	145x80	4,6	1628	1954	2117
1768	S* Tipo/Tempra.....	1992-	145x80			1954	
768	S X 1/9 Sport.....	1973-	132x63	4,0		1895	2179

FRONTRUDER

Nr.	Bilmærke	Årgang	Mål i cm	Tid	Klar	1Farv.	2 Farv.
101	238-241-309/Van.....	1969-	154x57	2,5			
403	616/Van.....	1970-	144x57	2,5			
969	662/Van.....	1972-					
1047	684-619-697-221/Last.....	1977-		3,0			
1122	NC 40/Last.....	1974-	160x57	2,5	1247		
752	NC 50-65-90-Van/Last.L.....	1974-	182x68	3,0	1530		2110
753	NC 50-65-90-Van/Last.H.....	1974-	182x89	3,0	2096		2732
857	NC 115-135-F14/Last.....	1976-	194x67	3,0	2055		2671
1027	Daily-F30-35-Van/Last.....	1978-	178x75	2,8	1854	2430	2670
1211	Ducato/Talento/Van.....	1982-	168x70	2,6	1678	1906	2096
1012	NC 170-190-220-240 F35-38/Last.....	1978-	210x80	3,0	2440	3018	3177
1012	Turbo Tech Last.....	1991-	210x80	3,0	2440	3018	3177
1397	Turbo Star 190/26/3342/Last.....	1984-	221x80	3,0		3280	
1751	Euro Cargo/last.....	1991-	199x82		1988		

FORD

330	Anglia 105 E.....	1960-70	110x41	2,0	1145		
432	Anglia Van 250-350.....	1962-					
80	Anglia/Prefect.....	1954-59					
445	Zephyr/Zodiac Mk.III.....	1963-65					
580	Zephyr/Zodiac Mk.IV.....	1966-					
86	Taurus De Luxe.....	1951-					
87	Taurus 12-15M.....	1953-61					
499	Taurus 12M Sport.....	1964-					
450	Taurus 12M P4.....	1962-65	135x50	2,0			
25	Taurus 12M P6.....	1966-71	137x60	2,0	888		
24	Taurus 12-15M P6 Coupe.....	1966-	137x58	2,0			1345
224	Taurus 17M P2.....	1958-60					
400	Taurus 17M P3.....	1961-64		3,0			
530	Taurus 17-20M P5-7.....	1964-71	149x64	3,0	1298	1687	1687
557	Taurus 20M Hardtop.....	1964-71	149x62	3,0	2305		2753
248	Ford/Simca Chambord, Beaulieu.....	1958-61					
121	Dino Coupé.....	1969-					
444	Cortina Mk.I,Corsair.....	1962-66	131x50	2,0	1002		1305
240	Cortina Mk.II = nr.20.....	1967-70	137x57	2,0	848		1102
399	Taurus Sedan/Cortina Mk.III.....	1971-79	140x58	1,9	598	814	895
399	Taurus Van/St.car.....	1971-82	140x58	1,9	598	814	895
401	Taurus Coupe.....	1971-76	141x53	3,4		1248	
1090	Taurus 9/79-10/80.....	1979-80	140x61,5	1,9	790	908	999
1151	Taurus Savoy.....	1981-82	139x60,7	1,9	623	803	884
1240	S* Sierra I.....	1982-86	135,5x72	4,2	805	1020	1124
1510	S* Sierra II.....	1987-	137,5x72	4,2	715	1225	1348
1510	S* Sierra II m/elvarme.....	1987-	137,5x72	4,4		1580	
	S Mondeo.....	1993-					

Alle priser er excl. moms

FRONTRUDER

Nr.	Bilmærke	Årgang	Mål i cm	Tid	Klar	1Farv.	2 Farv.
84	Vedette.....	1953-54					
85	Vedette Versailles, Trianon.....	1955-57					
83	Comet Sport.....	1952-55					
81	Consul/Zephyr.....	1951-55					
82	Consul/Zephyr.....	1956-58					
328	Consul/Zephyr.....	1959-					
410	Consul 315.....	1961-63					
425	Consul Capri.....	1962-					
660	Consul/Granada Sed.Stc.....	1972-81	147x63	2,0	775	913	1014
661	Consul/Granada Coupé.....	1972-77	147x60	2,0	954		1238
1200	Granada-fra 9/81.....	1982-	146x62	2,0	752	865	984
1401	S* Scorpio.....	1985-	138x79	4,8	960	1354	1489
1401	S* Scorpio m/elvarme.....	1985-	138x79	5,0		1998	
1803	S Scorpio.....	1992-	138x79	4,8			
1803	S Scorpio m/elvarme.....	1992-	138x79	5,0			
42	Escort Mk.I/Van 1968-80.....	1968-74	129x56	2,0	643	835	835
775	Escort Mk.II.....	1975-80	134x58	2,0	675	799	880
1110	Escort Mk.III/Orion.....	1980-	129x66	2,0	785	1025	1127
1110	Escort Mk.III/Orion m/elvarme.....	1980-	129x66	2,2		1280	
1709	S* Escort Mk.IV/Orion.....	1990-	143x81	4,8	785	885	1000
1709	S* Escort Mk.IV/Orion m/elvarme.....	1990-	143x81	5,0		1650	
843	Fiesta-til-9/81.....	1976-81	129x62,4	2,2	989	1152	1279
1208	Fiesta II-fra 9/81-.....	1982-89	128x61,3	2,0	775	895	984
1600	Fiesta III/Courier.....	1989-	138x76	1,2	785	825	1023
1600	Fiesta III/Courier m/elvarme.....	1989-	138x76	1,4		1665	
120	Capri Mk.I/Mk.II.....	1969-81	144x53	2,3	930		1209
1219	Capri Mk.III.....	1982-	143x52	2,3	905	1035	1138
550	Transit Van/Last.....	1965-85	180x68	3,0	1003		1305
756	Transit A,Høj Van.....	1973-	179x80	3,0			
1456	S* Transit Van/Last.....	1986-	169x82	4,8	1230	1533	1703
1456	S* Transit Van/Last m/elvarme.....	1986-	169x82	5,0	2560	2560	
88	F.K.1000-1250 Van/Last.....	1953-65	142x52				
196	Last FK 2500.....	1957-					
459	Thames N.C Van/Last.....	1962-65	154x53				
235	Thames Trader 35,55,75.....	1958-					
246	Thames 15 Van.....	1958-					
556	D-Model 300-1000 Last.....	1965-	178x62	3,0	1186		
824	Transcontinental H-HA L.....	1975-	216x80	4,0			
1131	Cargo Last.....	1981-	189x79	3,0		2198	2418
1472	Econovan Van.....	1985-	144x70	2,5	1398		1748
GLAS							
523	1300 GT.....	1964-					
559	2600 Coupé.....	1965-					

FRONTRUDER

Nr.	Bilmærke	Årgang	Mål i cm	Tid	Klar	1Farv.	2 Farv.
GOGOMOBILE							
227	Coupé TS 250.....	1957-					
271	T 600,T 700.....	1958-					
418	TL 300,TL 400.....	1958-					
436	Glas 1204-1304.....	1962-67	125x57				
505	Glas 1500.....	1964-					
HANOMAG							
349	Kurier I.....	1960-					
566	Kurer T 4200.....	1966-					
489	Kurer Last Pan.....	1962-					
598	F20-25-30-35.....	1967-	146x61	2,0	946		1231
599	F45-55-65-75.....	1967-	191x70	2,5	1517		1973
588	F40 KA.....	1967-	188x67	2,8	1443		1876
595	F46 KA.....	1967-	188x79	3,0	1648		2144
1121	F130-150.....	1972-					
308	L28 Last.....	1958-59					
HANSA							
384	1100 Limousine/St.car.....	1960-					
385	1100 Coupé - Sport.....	1960-					
HILLMANN							
99	Minx California.....	1949-55					
100	Minx California.....	1956-59					
339	Minx 1100-1600.....	1960-67					
532	Minx/Singer M III.....	1965-					
434	Super Minx Mrk.I/Mrk.II.....	1962-64					
485	IMP.....	1963-					
29	Imp.....	1967-					
22	Hunter.....	1967-69					
HONDA							
1361	Jazz 3-d.....	1984-					
766	Civic 1500 4-d.....	1975-					
735	Civic 2+3-d.....	N1000 1973-80	128x59	1,9	1035		1345
1095	Civic 3+5-d.....	SA9 1980-84	136x61	1,9	1186	1365	1501
1337	S* Civic 3-d.....	SB3-4 1984-88	140x74	5,0		1642	1807
1339	S* Civic CRX Coupé.....	SB2 1984-88	140x76	5,0		1655	1821
1340	S* Civic Shuttle 5-d.....	SB6 1984-88	141x74	5,0		1819	2001
1563	S* Civic 4-d u/liste.....	SH4 1988-	150x82	5,0		1878	2074
1566	S* Civic 3-d u/liste.....	SH3 1988-	146x83	5,0		1874	2123
1568	S* Civic CRX Coupé u/liste.....	SH2 1988-	146x78	5,0		2109	2382

Alle priser er excl. moms

FRONTRUDER

Nr.	Bilmærke	Årgang	Mål i cm	Tid	Klar	1Farv.	2 Farv.
1773	S* Civic 4-d.....	1992-	143x87			2756	3167
1775	S* Civic 3-d.....	1992-	142x86			2490	2739
852	Accord 3-d.....	671 1977-81	138x64	2,0		1509	1676
1022	Accord 4-d.....	672 1978-81	139x62	2,0		1433	1576
1212	S* Accord 3-d.....	SA5 1982-84	146x69	4,5		1714	1885
1209	S* Accord 4-d.....	SA6 1982-84	146x67	5,0		1714	1885
1341	S* Accord 3-d.....	SA5Y 1984-86	146x70	5,0		1753	
1342	S* Accord 4-d.....	SA6Y 1984-85	147x69	5,0		1705	1978
1442	S* Accord 4-d.....	SE3 1986-89	144x78	6,9		2101	2311
1453	S* Accord Aerodeck 3-d.....	SE1 1986-87	143x79	5,0			2738
1655	S* Accord 4-d.....	EX 1990-	148x91	6,9		2445	2690
1473	S* Legend 4-d.....	1988-					
1547	S* Legend 2-d Coupé.....	1988-	148x83				
1143	Quintet.....	693 1981-82	137x67	2,5		1430	1573
1066	S* Prelude Coupé.....	962 1979-82	139x62	4,5		1627	1790
1224	S* Prelude Coupé.....	SB0 1983-87	147x73	4,5		1776	1953
1556	S* Prelude Coupé.....	SF1 1988-	147x82	5,0		2848	
1160	Acty Van.....	TN600 1976-	122x58	2,0	1787		

HYUNDAI

1111	Pony 3-d.....	1980-87	138x70				
1516	S Pony/Excel.....	1987-91					
1720	S* Pony.....	1991-	137x71			1998	
1378	Stellar 5 d.....	1982-	146x69				
1721	S Sonata 4-d Sedan.....	1991-	150x85			1940	
1753	S* Elantra 4-d Sedan.....	1991-	140x82				1998
1734	S* S-Coupé 2-d.....	1990-	134x87				

INNOCENTI

1086	Mini.....	1979-	127x58	2,0	1684		
------	-----------	-------	--------	-----	------	--	--

ISUZU

1097	KB 25 (Bedford) Pick-up.....	1979-81	144x58	2,5	1220		1525
1218	KB 26-41 (Bedford) Pick-up.....	1982-	137x64	2,5	1220		1525
1594	S* Campo Pick-up.....	1988-	144x75	4,5	1920	2210	2410
1298	WFR/Cargo Midi Van.....	1983-	155x74	2,5	1750	2010	2244
1263	TLD Last.....	1984-	150x66	3,0	1860		2325
1404	NKR Last.....	1986-	148x75	3,0	2243		
1405	NPR Last.....	1986-	179x75	3,0	2070		
1272	Trooper 4WD.....	1984-	139x58	2,0		1420	1562

IVECO Se Fiat

FRONTRUDER

Nr.	Bilmærke	Årgang	Mål i cm	Tid	Klar	1Farv.	2 Farv.
JAGUAR							
457	E-type,Roadster	1960-71	144x40			2933	-
419	E-type,Coupé	1961-71	143x45			2714	2985
591	E-type,2+2 Coupé	1966-68	145x48			3150	
211	E-type,Coupésérie 2-3	1968-	151x57		3181	3181	
709	E-type XJ 25.....	1971-75	154x48			2735	
316	XK 150	1957-61	139x39		3010	3470	
367	2,4-3,4-3,8-240-340-420 Mk.II.....	1959-70	133x44	3,5	2005	2319	
443	Mk.X-420G 4-d	1961-70	156x48		2530		
187	VII.....	1956-59					
233	VIII, IX	1957-					
171	XJ 6 4,2/XJ 12 5,3 4-d.....	1968-79	151x55	3,5		1878	2065
1168	S* XJ 6 serie 3	1979-87	144x62 6,3		2234	2457	
1492	S* XJ 6 serie 4	1987-	156x71	6,3		2634	2890
799	XJS Coupé	1975-	143x54	4,0		3207	
1771	S XJS Cab.....	1988-					
1772	S XJS Coupé	1991-					
JENSEN							
754	Healey	1972-					
663	Intercept	1966-					
LADA							
769	1200-1300-1500-1600.....	1972-	143x52	2,0	726	834	919
1007	Niva 2121 4WD	1977-	141x56	2,0	687		888
1459	Samara 2108.....	1986-	141x66	2,2	1555		1873
LAMBORGHINI							
623	Espada 400 GT						
828	Jarama						
LANCIA							
683	A112 Autobianchi Berlina.....	1972-	123x54	2,0	790		1028
710	Autobianchi Cabriolet.....						
1409	S* Y10.....	1987-	133x63	5,0		1805	1985
739	Beta Sedan	1973-	140x63	2,5			2062
765	Beta Coupé,HPE.....	1973-	129x68	2,5			2062
971	S* Beta Sedan	1978-	141x65	4,0			2062
996	S* Beta Coupé,HPE.....	1978-	129x68	4,0			2062
1093	Prisma I+Delta(Saab 600).....	1980-86	140x68	2,5		1615	
1576	Prisma II+Delta	1987-	141x69	2,5		2036	2240
1001	S Beta Monte Carlo Coupé.....	1977-	141x74	4,0			
1491	S* Thema	1987-	148x74	5,0		2150	2365
1665	S* Dedra	1989-	145x80	5,0			2612

Alle priser er excl. moms

FRONTRUDER

Nr.	Bilmærke	Årgang	Mål i cm	Tid	Klar	1Farv.	2 Farv.
LEYLAND							
822	Sherpa/Freight-Rover V.L.	1976-81	153x57	3,0	1214		
1549	Sherpa Mk. II (DAF400).V.....	1982-	195x67	3,0	1530		1936
1481	S* 600-900-1000, Last.....	1987-	192x83	7,0	1450		1813
LLOYD							
346	Lloyd Arabella	1960-					
LOTUS							
586	Elan Coupé	1966-					
612	Elan Plus 2.....	1967-					
353	Elan Sport Coupé.....	1960-64					
506	Elan	1963-					
427	Elit Sport.....	1960-					
597	Europa.....	1968-75	135x61			3690	4060
1384	Elite Coupé	1973-	152x74			5240	
1463	Esprit S1+S2, 70 Coupé	1975-87					
E968	Esprit.....	1987-					
MAGIRUS DEUTZ							
736	170 D-256 D-310 D m/køler.L	1970-	193x72	3,0	2503		
752	90 D/M Last.....	1977-	182x68	3,0	1530		2110
753	90 D/M Last.....	1977-	182x89	3,0	2096		2732
796	90 M-130 M-160 M(4H).L.....	1976-	190x75	3,0	1540		2034
MASERATI							
1558	S* Biturbo 2-d.....	1982-	146x70			4685	
	S Biturbo 4-d / 430.....	1984-					
MAN							
1214	H9 m/køler Last.....	1980-	186x60	3,0			
787	F7-F8 Last.....	1964-87	223x77	3,0	2040		2690
1532	M90, Smal Last 10-17 T.....	1987-	230x82	3,9	2561	2945	
1529	F90, Bred Last 18-48 T.....	1987-	246x82	3,9	2940	3380	3718
814	Type 136(VW LT) Last.....	1980-	180x76	2,2	844	971	1068
MAZDA							
146	1200-1300, St.car/van 1974-77.....	1969-74	126x53	2,8	823	1068	
745	1300.....	1974-77	132x53	2,8		970	1068
613	1300 Sedan.....	1971-					
92	1500-1800 4-d.....	1967-70	147x59	3,0			
853	S* 121 Coupé m/ant.....	1975-81	147x66	4,3		2796	
1548	S 121 Festiva 3 CC	1988-90	132x71	4,3			
1749	S* 121	1991-	133x71	4,7		1294	1423

FRONTRUDER

Nr.	Bilmærke	Årgang	Mål i cm	Tid	Klar	1Farv.	2 Farv.
955	S* 323/Stc/van 1977-86	1977-80	137x61	4,0	821	944	1038
1152	S* 323	1981-85	138x67	4,7		939	1033
1413	S* 323/Van	1986-89	139x70	4,6		1236	1360
1413	S* 323/Van, St.car	1989-	139x70	4,6		1236	1360
1650	S* 323 4-d	1989-	143x77	4,6		1239	1363
1645	S* 323 3-d	1989-	144x79	4,6		1289	1418
1651	S* 323 5-d model F	1989-	144x81	4,6		1264	1390
442	S* 616 R/1600 Sedan	1970-78	136x59	4,0		1117	1206
442	S* 616 R/1600 Sedan m/ant	1970-78	136x59	4,2		1948	
614	S* 616 R/1600 RX2 Coupé	1970-78	136x65	4,0	1224		1530
671	S* 818 Sedan/St.car	1972-79	129x58	4,0	1028	1180	1337
671	S* 818 Sedan/St.car m/ant	1972-79	129x58	4,2		1540	
672	S* 818 Coupé	1972-79	129x57	4,0	1215		1582
1038	S* 626 Sedan	1979-83	140x62	3,7		1295	1424
1039	S* 626 Coupé	1979-83	141x63	3,7		1417	1530
1269	S* 626 Coupé,5-d CC	1983-87	149x68	4,8		1497	1647
1270	S* 626 Sedan	1983-87	150x68	4,8		1497	1647
1554	S* 626 Sedan,St.car	1988-92	151x74	4,8		1331	1464
1554	S* 626 Van/St.car	1992-	151x74	3,8		1331	1464
1553	S* 626 Coupé,5-d CC	1988-92	151x72	4,8		1331	1464
1791	S* 626 Sedan	1992-	185x80	6,2		1712	1883
1792	S* 626 5-d CC	1992-	152x82	6,2		1739	1913
1790	S* 626 Coupé 3-d	1992-		6,2			
746	S* 929 Sedan St.car	1973-78	140x61	4,0		1321	1435
746	S* 929 Sedan St.car m/ant	1973-78	140x61	4,2		2270	
747	S* 929 Coupé	1973-78	139x64	4,0			1330
747	S* 929 Coupé m/ant	1973-78	139x64	4,2			
1049	S* 929 Sedan,St.car 1978-84	1978-82	148x62	4,0		1598	1758
1049	S* 929 Sedan,St.car 1978-84 m/ant	1978-82	148x62	4,2		2230	
1048	S* 929 Coupé	1978-82	148x62	4,0		1598	1693
1048	S* 929 Coupé m/ant	1978-82	148x62	4,2		2029	
1362	S* 929 Sedan(=1229)	1982-87	152x70	4,0		1745	1919
1231	S* 929 Coupé	1982-	153x70			1985	
1527	S* 929 Sedan	1988-	149x77	4,3		2178	2396
1037	S* RX7 Coupé	1979-85	141x67	4,0		1851	1963
1451	S* RX7 Coupé	1986-	147x80	4,5		2504	
1696	S* MX-5	1990-	137x65	4,8		2275	2411
1786	S* MX-3	1991-	142x82			3543	3898
1167	E2000/2500 Last	1977-83	149x62	2,5	2290		
751	1600 Pick-up	1973-	138x54	2,5	995		1297
1412	S* B2200 Pick-up	1985-	146x67	4,0		1240	1364
1357	E2000/2200/3000 Van/Last	1984-	150x66	2,5	1236	1421	1563

Alle priser er excl. moms

FRONTRUDER

Nr.	Bilmærke	Årgang	Mål i cm	Tid	Klar	1Farv.	2 Farv.
MERCEDES							
608	B 280-450 SL Cabriolet.....	W107	1971-89	147x60	4,0		3028 3028
703	B 280-450 SLC Coupé.....	W107	1973-89	146x63	4,0		3028 3028
540	250-300 S-SE-SEL 4-d.....	W108	1966-72	164x59	3,0	1427	1690 1859
342	190-200-220-230.....	W110	1960-67	163x51	3,0	1149	1492
130	220 A Cabriolet.....		1955-56				
237	220 A Coupé.....		1957-				
456	220-300 SE Coupé.....	W111	1961-	171x50	3,0		3105
488	230-280 SL Coupé.....	W113	1963-	154x46	3,0		2853
487	250-280 Coupé.....	W114/115	1968-	158x60	3,0	2140	2431 2674
45	200-220-230-250/8.....	W115	1968-76	159x60	3,0	1060	1219 1341
685	280-350-450 S-SEL.....	W116	1973-79	160x64	3,0		2291 2429
126	180-190-220.....	W120	1954-60	134x42	2,5	1044	1200 1390
127	190 SL Cabriolet.....	W121	1955-	123x37	3,0	1660	1909
128	300 JL,CD.....		1953-57				
129	300 S Cabriolet.....		1953-55				
278	300 SL Roadster.....		1957-				
131	300 SL.....		1955-56				
331	300 D Automatic.....		1958-				
830	200-220-250-280-300.....	W123	1976-85	152x61	3,0	1071	1285 1413
830	200-220-250-280-300 m/ant.....	W123	1976-85	152x61	3,2		
849	250-280 Coupé.....	W123	1978-	151x63	3,0		3184
1394	S 200-300.....	W124	1985-	147x74	6,2	1720	1790 1880
1537	S 230-300 CE Coupé.....	W124	1986-	147x76	6,2		2080
1102	B 280-500.....	W126	1980-	161x78	5,1		2590 2849
1102	B 280-500 m/ant.....	W126	1980-	161x78	5,3		
1230	B 280-500 Coupé SEC.....	W126	1982-	160x78	5,1		3119
1646	S* 300-500 2-d Coupé.....	W129	1990-	148x72	7,3		3110 3250
1745	S 300-600.....	W140	1991-	162x84			2820
1268	B 190.....	W201	1983-84	144x71	4,3	1495	1720 1740
1400	B 190.....	W201	1985-	145x75	4,9	1495	1720 1740
	S 190.....		1993-				
507	600 Limousine.....		1964-				
9996	Geländewagen 4WD.....	W460	1981-	147x52	2,0	928	1008 1068
578	Unimog Last.....	T406	1966-	161x57	2,5	1663	
1295	Unimog 425.....	U1000	1982-	177x65	2,5	1344	
598	206-306 Van/Last.....	W608	1971-76	146x61	2,0	946	1231
980	207-307-308-310-409-410 V/L	W601/602	1977-	169x76	1,7	1333	1611 1732
588	L406-408-508-608,L.V/L.....	W309	1967-	188x67	3,0	1443	1876
595	L406-408-508-608,H.V/L.....	W309	1967-	188x79	3,0	1648	2144
527	LP608-1913 Last.....	W314/318	1965-84	194x75	3,0	1353	1761
615	LP1013-2326 Last. Se nr.498.....	W352	1964-76	210x75	3,5		

FRONTRUDER

Nr.	Bilmærke	Årgang	Mål i cm	Tid	Klar	1Farv.	2 Farv.
498	LP1620.....	1964-	210x75	3,5	1648		
743	K1626-2632 Last (Klap)	W381 1976-	199x80	3,0	1728		2251
1129	L309/O309 B.Last	Bus 1981-	219x78	3,0			4175
1183	1638-2238 Last (Prop)	W389 1982-	215x81	3,0	2666		3466
1239	811-814-914T2,L Last.....	W673 1982-	189x76	3,0	1843		2398
1467	609-709-811-T2,H.Van.....	W670 1986-	188x95	3,0	2740		3563
1578	S MB 100 Van	W631 1987-	162x73	6,0	1288		1771

MESSERSCHMITT

236	200	1956-					
279	300	1958-					

MG/AUSTIN/MORRIS

266	MGA Hardtop	1957-62	130x34		1925		
125	MGA Roadster	1955-65	113x31	5,0	1093		
	Magnette ZA/ZB	1953-60	115x45				
460	MGB/MGC Roadster	1962-80	130x36	5,0	914	1192	1192
582	MGB/MGC GT Coupé.....	1966-80	127x45	5,0	1224	1590	1590
337	Midget Mk. I.....	1962-64	117x28	5,0	1385		
551	Midget Mk.II/Mk.III.....	1964-80	121x30	5,0			1815
1113	Metro	1981-	129x57	2,5	1117	1285	1414
1387	S* Montego	1984-	148x79	4,5		1410	1551
1293	S* Maestro	1984-	149x75	4,5		1729	1900
426	J4	1961-					
200	A152,Morris J 2.....	1957-					
291	A40 Futura	1959-62					
6	A40 Sommerset	1952-54					
7	A55 Cambridge	1955-58					
135	A55-A60 Cambridge.....	1959-					
251	A55 Van	1957-59	121x42				
8	A70 Hereford.....	1950-53					
9	A90 Atlantic	1948-54					
12	A90 Westminster.....	1954-59					
336	A99, Wolseley 6/99.....	1960-					
333	Mini/Mascot/Clubman.....	1960-82	117x40	1,5	595	685	754
525	Monaco/Austin 1800-2200	1965-75	144x49	1,8	962		1251
170	Maxi.....	1969-82	137x50	1,8	815		1059
220	B.M.C. 1000	1970-					
732	Allegro	1973-83	137x51	1,9	905	1177	1177
217	Princess A 135.....	1957-					
785	Princess	1975-82	144x71	2,5	1320	1505	1655
13	Healey 100 Four.....	1953-56					
261	Healey 100/6-BNY/6-3000 Mk 1+2	1956-	120x32		1257		
288	Healey Sprite stor.....	1958-59					
337	Healey Sprite Mk 1+2.....	1959-	117x28				

Alle priser er excl. moms

FRONTRUDER

Nr.	Bilmærke		Årgang	Mål i cm	Tid	Klar	1Farv.	2 Farv.
484	Healey 3000 Mk 2+3		1963-	130x35				
551	Healey Sprite Mk 3+4		1964-	121x30	5,0			1785
189	Minor 1000		1957-71	112x37	2,0	638		833
461	Marina/Austin 1100-1300		1962-76	127x49	1,5	701		912
616	Marina 1,3-1,8		1972-	136x56	2,5	914		1192
132	Cowley Oxford		1954-58					
212	Austin Vanden Plas. 4-L							
313	Austin 702 Last		1959-					
408	Austin Last lille		1961-					
136	Austin/Morris Van Last		1967-					
MINI-EL								
	Mini-el		1988-	57x78		710		
MITSUBISHI								
1050	Colt 3-d/Lancer F		1979-84	132x64	2,0		892	981
1354	S* Colt	A150	1984-87	137x75	4,0		1230	1340
1591	S* Colt 3-d+5-d CC	C50	1988-	145x78	4,3		1500	1650
1799	S* Colt		1992-	143x82			1570	1727
861	Lancer	A70-75	1975-80	131x56	2,5		1369	
1092	S* Lancer	A170	1980-82	137x68	4,0		1020	1122
1354	S* Lancer		1984-87	137x75	4,0		1230	1340
1354	S* Lancer St.car		1984-	137x75	4,0		1230	1340
1590	S* Lancer	C60	1988-	145x78	4,3		1490	1639
1820	S* Lancer 4-d/St.car		1992-	144x81			1640	1804
862	S* Celeste Coupé	A73	1975-78	132x66	4,5		1221	
1252	S* Starion Coupé	A183	1983-	145x67	4,5		1510	
983	S* Sapporo Coupé	A121	1977-80	136x66	4,5		1480	
1140	S* Sapporo Coupé	YD23	1981-87	136x68	4,5		1447	
1562	S Sapporo 4-d	Y24S	1988-	147x75	4,5		1560	1716
953	S* Galant 4-d,St.car Fra 81-	A120	1977-80	136x63	4,5		1342	
1158	S* Galant 4-d	YD41	1981-84	138x66	4,5		1479	
1369	S* Galant 4-d	A11-15	1984-87	150x76	3,0		1440	1584
1573	S* Galant 4-d	E30	1988-	145x78	4,6		1598	1757
1618	S* Galant 5-d CC		1988-	146x75	4,6		1818	1999
	S Galant 4-d		1993-					
	S Galant 5-d CC		1993-					
1747	S* Sigma		1991-	147x82			2195	
1253	S* Cordia Coupé		1983-	135x69	4,5		1460	
1254	S* Tredia Sedan	A210	1983-85	137x67	4,5		1510	
1349	S* Space Wagon		1985-	138x77	4,5		1490	1529
1767	S Space Wagon		1992-	145x87			1940	2134

FRONTRUDER

Nr.	Bilmærke		Årgang	Mål i cm	Tid	Klar	1Farv.	2 Farv.
1515	S*	L200 Diamant Pick-up	1987-	143x64	4,5		1230	1353
1159		L300 Diamant Van/Last.....	1981-86	147x60	2,5	847	974	1071
1513	S*	L300 Diamant/ShougonVan/Last	1987-	146x69	4,5		981	1079
1132		Canter Last.....	FE200 1981-86	177x68	2,5	1678		
1477		Canter Last.....	FE400 1986-	181x73	2,5	1684	1936	2129
1307		Pajero 4WD.....	1983-	141x58	2,5		963	1059
1760	S*	Pajero.....	1992-	147x65				
1766	S	Space Runner	1992-	144x86			1990	2189

MORRIS Se MG

MOSKVITCH

226	402.....	1957-						
543	408-1500.....	1965-78	137x47	3,8				

NISSAN - DATSUN

74	1000 Sunny.....		1967-	123x55	2,5			
388	1200.....	B110	1970-	131x53	2,8			
417	1200 Coupé.....	KB110	1970-	131x52	2,8			
119	1600.....	510	1968-	136x58	2,8			
193	2200-2300		1969-71	149x62	2,8			
742	120 A/120 J Coupé.....	E10	1973-	125x47	2,8		979	
733	120 Y/140 Y Sedan	B210	1975-78	127x55	2,8		613	786
729	120 Y Coupé.....	KB210	1973-78	126x53	2,8		613	786
1044	120 Y/140 Y Sedan	B310	1978-	138x58	2,8		860	912
1045	120 Y/140 Y Coupé.....	KB310	1978-	138x58	2,8		745	
731	S* 140 J/160 J Sedan	710	1973-78	134x59	4,0		730	908
730	S* 140 J/160 J Coupé.....	K710	1973-77	133x57	4,0		730	908
1003	S* 160 J Sedan.....		1978-	141x64	4,0		1168	
1004	S* 160 J Coupé.....		1978-	139x61	4,0		952	
665	S* 160-180 B Sedan.....	610	1973-77	136x61	4,0		826	
694	S* 160-180 B Coupé	K610	1972-76	136x60	4,0			
959	S* 180 B Sedan.....	810	1977-80	145x65	4,0		1037	
960	S* 180 B Coupé	K810	1977-80	146x64	4,0		674	
717	200 L Sedan.....		1973-					
718	200 L Coupé.....		1973-					
972	200 XS Coupé.....		1977-					
1074	210 Sedan.....		1979-					
1075	210 Coupé.....		1979-					
986	240 KGT Sedan.....							
664	240/260/280 ZX Cou.		1970-78	141x55	2,8			
1127	240 KGT Coupé		1979-					
1052	S* 280 ZX Sport Coupé.....		1979-	145x61	4,0		2499	
1329	S* 300 ZX Coupé.....		1984-	144x75	4,0		3411	

Alle priser er excl. moms

FRONTRUDER

Nr.	Bilmærke	Årgang	Mål i cm	Tid	Klar	1Farv.	2 Farv.
1682	S 300 ZX Coupé	1990-					
1592	S* Silvia 200 SX 3-d CC.....	S13 1989-	146x79	5,0		1349	
1328	S* Silvia Coupé	S12 1984-	139x75	4,0		1624	
1698	100 NX 2-d Coupé.....	B13 1991-					
633	S* 200-240-260 C Sedan	1971-75	145x61	4,0			
850	S* 220-260 C Sedan	330 1976-79	147x61	4,0			
1124	S* 280 C Sedan	430 1980-	148x67	4,0		818	
1021	S* 200-240 Laurel Sedan	C230 1978-82	147x63	4,0		1559	1559
1169	S* 200 L Sedan (1308).....	C31 1982-85	152x70	4,0		1422	1539
1411	S* 200-240 Sedan Laurel.....	C32 1985-	149x78	4,0		1452	1540
627	100 A Cherry	E10 1971-	126x50	2,5		701	818
831	100 A F II/120A	F10 1976-	125x52	2,5		652	761
832	100 A F II Coupé/120A.....	KF10 1976-	125x51	2,5		652	761
1057	Cherry Sedan	N10 1979-82	136x55	2,1		818	899
1058	Cherry Coupé	N10					
1234	S* Cherry Sedan	N12 1982-86	139x74	4,1		1233	1389
1232	♦ Sunny 4-d Sedan 2-d Van	B11 1982-86	136x70	2,3		1198	1302
1233	♦ Sunny 2-d Coupé/Sporty Wagon 5-d	KBH11 1982-86	136x72	2,4		1233	1388
1478	S* Sunny 4-d Sed.3+5-d CC	N13 1986-	140x80	4,5		1347	1482
1440	S* Sunny 5-d CC Sporty Wagon	B12 1986-	144x73	4,8		1200	1319
1476	S* Sunny 2-d Coupé.....	B12 1986-	144x72	3,9		1321	1460
1699	S* Sunny 4-d Sed.3+5-d CC	N14 1991-	138x81	4,2		1637	1943
1748	S* Sunny St.car, Q-bic	Y10 1991-	141x84	4,2		1831	2014
1698	S* 100 NX 2-d Coupé.....	B13 1991-	139x78	4,2		1668	2047
1205	S* Stanza 3-d	T11 1982-	144x73	4,0		1358	1492
1207	S* Stanza 4+5-d	T11 1982-	144x74	4,0		1426	1568
1281	♦ Micra 3-d CC	K10 1983-	130x69	2,4		1131	1275
1832	Micra 3-d CC	1993-					
1108	S* Bluebird	910 1980-83	142x69	4,0		1257	
1344	S* Bluebird	U11 1984-86	144x76	4,2		1394	1533
1344	S* Bluebird St.car.....	U11 1984-	144x76	4,2		1394	1533
1466	S* Bluebird	T12 1986-	146x76	4,5		1256	1381
1609	S* Maxima	J30 1990-	153x81	5,0		1907	
1733	S* Primera St.car	W10 1990-	147x83	4,2		1830	2037
1718	S* Primera Sed.4-d + CC	P10 1990-	142x81	4,2		2019	2264
1282	S* Prairie.....	M10 1983-88	149x77	4,0		1604	
1596	S* Prairie.....	M11 1989-	143x98	4,0		1824	
72	1300 Pick-up.....	1965-	132x55	2,0	1064		
693	1500 Pick-up.....	1973-	140x57	2,0	730		
1029	Homer Van/Last	1979-	143x58	2,5	683		
1109	720,King Cab,D2200,Pick-up	1980-85	139x62	2,5	881	1083	1173

FRONTRUDER

Nr.	Bilmærke	Årgang	Mål i cm	Tid	Klar	1Farv.	2 Farv.
1156	CW 50 Last.....	1978-84	208x69				
1157	CW 90 Last.....	1978-84	182x68				
1059	E 20,Urvan,Van.....	E20 1979-81	157x66	2,5	847		1101
1161	Urvan,Van.....	E23 1981-	154x69	2,5	1107		1440
1135	Vanette,Van.....	C120 1984-	140x73	2,3	1193	1370	1550
1377	Vanette(Spansk),Van.....	C220 1986-	148x80	2,3		2057	
1508	S* Vanette,King Vanette,Van.....	GC22 1987-	149x83	4,3	953	953	1144
	Sirena Van.....	1993-					
1236	Cabstar,Last.....	F22 1982-	154x68	2,5	1173		1525
1450	S* Pick-up,King Cab.....	D21 1986-	147x71	4,2	1132	1237	1433
1525	King Van,Van.....	E24 1987-	154x82	2,5	1244	1360	1573
1206	Patrol.....	4WD 1980-	144x59	2,5	1084	1138	1308
	♦ Ny gummiliste ved første udskiftning tidstillæg på 0,5.						
NSU							
229	Prinz 2-3.....	1958-62	107x40	2,0			
382	Prinz Sport.....	1959-		2,0			
433	Prinz 4/1000.....	1962-73	129x47	2,0	808		1052
581	Type 110/1200.....	1966-73	133x51	2,0	979		
31	RO 80.....	1968-	147x77	3,6		3874	
OPEL							
1250	Corsa.....	1983-	129x63	1,8	784	948	980
	Corsa.....	1993-					
455	Kadett A Sedan/Coupé.....	1962-65	126x48				
545	Kadett B.....	1965-72	132x52	2,0	793		992
740	Kadett C Sed.City,St.car.....	1973-79	130x62	1,7	848	975	1060
741	Kadett C Coupé.....	1973-79	131x59	1,7	1019		1330
1088	Kadett D.....	1979-84	133x66	1,8	767	995	1045
1367	S* Kadett E.....	1984-	139x71	3,3	849	995	995
1769	S* Astra.....	1991-	140x74	3,8	1170		1360
355	Ascona A.....	1971-76	139x55	2,0	946		1232
819	Ascona B.....	1976-80	142x67	1,9	1120	1288	1417
1190	Ascona C (sp.fod 83-).....	1981-89	135x65	2,4	980	1127	1190
1589	S* Vectra.....	1989-	137x76	3,8	1142		1324
1589	S* Vectra m/ant.....	1989-	137x76	3,9			1848
325	Manta A.....	1971-76	138x58	2,0	851		1063
818	Manta B.....	1976-89	142x68	2,2	1186	1364	1500
1694	S* Calibra.....	1990-	144x83	3,7			2075
143	Rekord.....	1953-57	121x38				
222	Rekord P1.....	1958-60	170x45	3,0	2278		
390	Rekord P2.....	1961-63	145x46	3,0	848		
440	Rekord Sport Coupé.....	1962-	149x54				
500	Rekord A/B Sedan.....	1963-66	149x56	2,5	987		1279
494	Rekord A/B Coupé.....	1963-66	149x54	2,5	1297		
585	Rekord C/Comm.A.....	1966-72	150x58	2,5	898		1166

Alle priser er excl. moms

FRONTRUDER

Nr.	Bilmærke	Årgang	Mål i cm	Tid	Klar	1Farv.	2 Farv.
655	Rekord D Sedan/Comm.B.....	1972-77	152x66	2,5	1181		1541
655	Rekord D Sedan/Comm.B.m/ant.....	1972-77	152x66	2,8			2994
654	Rekord D Coupé/Comm.B.....	1972-77	152x70	2,5	1321		1786
654	Rekord D Coupé/Comm.B.m/ant.....	1972-77	152x70	2,8			2919
854	Rekord E/Comm./Senator.....	1978-83	146x69	3,0	1200	1350	1450
854	Rekord E/Comm./Senator.m/ant.....	1978-83	146x69	3,1			1620
1294	Rekord E/Senator.....	1983-86	145x68	3,0	995	1235	1295
1294	Rekord E/Senator.m/ant.....	1983-86	145x68	3,1			1450
1493	S* Omega/Senator.....	1986-	148x81	3,9	1226	1238	1325
1493	S* Omega/Senator m/ant.....	1986-	148x81	4,0	1440		1473
501	1900 GT Coupé.....	1969-	130x60	2,5		2010	2193
982	Monza Coupé.....	1978-82	145x74	2,5			2095
982	Monza Coupé m/ant.....	1978-82	145x74	2,8			2993
1320	Opel Monza.....	1982-	144x73				2095
1320	Opel Monza m/ant.....	1982-	144x73				
144	Kaptajn.....	1954-55					
145	Kaptajn.....	1956-58					
280	Kaptajn.....	1959-					
347	Kaptajn P 2600.....	1960-63					
490	Kapt./Adm./Diplo.A.....	1964-68	157x53	3,0			
565	B Kapt./Adm./Diplo.B.....	1969-75	154x64	4,0			2511
565	B Kapt./Adm./Diplo.B.m/ant.....	1969-75	154x64	4,2			
378	Blitz 1,9 Ton Van/Last.....	1960-73	191x58	3,0			
297	Blitz 1,9 Ton.....						
1594	S* Campo Pick Up.....	1992-	144x75	4,5	1920	2210	2410
1776	S Frontera 3-d/5-d.....	1991-					

PEGASO

1579	1083-1085.Last.....	1973-	218x83	3,5			
1533	Troner (Daf).Last.....	1988-	232x77	3,5	1710	1967	2163

PEUGEOT

690	104 (Citroen LN-Talbot).....	1973-	132x60	2,0	1132	1324	1473
1770	S* 106 3-d CC.....	1991-	139x77	4,0	1409	1571	1728
535	204.....	1965-					
210	204/304.....	1966-79	129x54	2,0	784		1020
26	204 Cabriolet.....	1969-	133x47	2,0			
1296	205.....	1983-	134x71	2,3	1397	1645	1810
994	305.....	1977-88	140x62	2,0	1125	1381	1464
1455	S 306.....	1993-					
	309.....	1986-	140x75	2,3	1457	1738	1912
151	403.....	1955-60					
287	403 Cabriolet.....	1955-					
383	404.....	1960-80	149x47	2,0	839		1093

FRONTRUDER

Nr.	Bilmærke	Årgang	Mål i cm	Tid	Klar	1Farv.	2 Farv.
536	404 Cabriolet.....	1963-					
477	404 Coupé.....	1963-					
1534	S* 405.....	1987-	151x77	4,4	1586	1876	2064
54	504.....	1969-	140x59	2,3	1040	1248	1352
213	504 Coupé.....	1970-					
214	504 Cabriolet.....	1970-					
1085	505.....	1979-89	145x68	2,3	1371	1645	1782
1616	505.....	1989-					
750	604.....	1975-89	151x72	2,3	1536	1844	1997
1693	S* 605.....	1990-	156x89	4,6		3182	3490
575	J7 Van.....	1966-	172x63	2,5			
1211	J5 Van.....	1982-	168x70	2,6	1678	1906	2096

POLSKI FIAT

769	125 P.....	1974-	143x52	2,0	726	834	919
1060	Polonez.....	1979-	141x74	2,0	935		1216

PORSCHE

152	Porsche 52- højre.....	1952-					
153	Porsche 52- venstre.....	1952-					
154	365 Coupé.....	1953-55					
155	540 Speedster Cabriolet.....	1954-56	131x33				
156	356 A-B-C Coupé.....	1955-	130x37	2,5	2420	2594	2943
157	Spider.....	1956-					
294	356 A-B Coupé+Cab.....	1959-62	129x35	2,5			
439	356 B-C Coupé.....	1961-	130x40	2,5	2420	2594	
544	904 Sport.....	1964-					
509	911-912-Targa-Carrera Coupé.....	1964-	140x60	2,5		2594	2943
509	911-912-Targa-Carrera Coupé m/el.....	1969-	140x60	2,8		3373	2723
509	911-912-Targa-Carrera m/ant.....	1964-	140x60	2,8		3187	3507
1711	S 911 Coupé m/ant.....	1989-	141x61			3188	3506
215	S 914-VW Porsche Coupé.....	1969-75	142x68	3,8	2656	3325	
829	S* 924-944 Coupé-Targa.....	1976-	142x73	3,8		3443	3607
1608	S 944 Coupé.m/ant+PU-kant.....	1987-	142x73	4,2		3443	3607
	S 968 Coupé/Cabriolet.....	1991-	143x75				
993	S 928 Coupé.....	1977-	155x71	3,8		3443	3607
993	S 928 Coupé m/ant.....	1977-	155x71	4,1			3607

RELIANT

719	Scimitar.....	1970-					
772	Robin TV 8.....	1973-					
773	Sabre.....	1975-					

Alle priser er excl. moms

FRONTRUDER

Nr.	Bilmærke	Årgang	Mål i cm	Tid	Klar	1Farv.	2 Farv.
RENAULT							
9205	4CV	1950-60	95x41				
158	Fregatte	1952-57					
159	Dauphine	1956-62					
181	Floride	1960-63	132x50				
181a	Floride-Caravelle	1963-68	134x51				
9220	R4	1961-	110x38	1,3	449		
9224	R4-F6,Høj, Van	1975-81	109x40	1,3	473		
659	R5	1972-84	129x57	1,8	821	943	1038
1373	S* R5 C40	1985-	137x65	4,0	1050	1122	1310
55	R6	1968-80	121x52	1,8	717		933
454	R8-10	1962-69	129x49	2,0			
1201	R9-11	1982-	141x65	2,0		1377	
203	R12 TL	1969-79	129x59	1,8	790		1028
855	R14	1976-83	130x62	1,8	1108	1274	1443
648	R15-17 Coupé	1972-80	136x68	2,0		1396	
515	R16 TL-TS	1965-80	138x54	2,5		1228	1386
1023	R18	1979-	146x64	2,0	1363	1634	1769
1607	S* R19	1989-	144x79	4,0	1011	1303	1433
720	R20-30	1975-85	146x65	2,5	1374	1691	1794
1479	S R21	1987-	150x86		2362		
1370	S R25	1984-	157x77				2840
1723	S* Clio	1990-	140x78	4,2	996	1083	1217
1114	Fuego Coupé	1980-85	146x73	2,5			
1419	S Fuego Coupé	1985-	146x73	4,5			
796	JK,JN90,JP,S110-150-C-290 m/snude	1979-	190x75	3,0	1540		2034
1204	Master Van/Last	1981-	168x89	2,5	2211		2875
1425	S Espace	1984-	153x90	4,5			
1199	Trafic Van/Last	1981-	158x81	2,5	1363	1363	1636
1274	GF 191-GR 235-Saviem.Last	1981-	213x75	3,0	2110	2428	2670
1439	R 305-390 Last	1986-	216x81	3,0		2312	
1725	S* AE 380/500 MG Magnum	1991-	266x105			4313	
ROLLS - ROYCE							
234	Silver Cloud 1-3	1956-65					
576	Silver Shadow 4-d	1968-80	153x50	3,8			4860
1368	Silver Spirit	1980-					
ROVER							
292	3 L Pan	1959-					
526	3-1,Coupé	1965-					
162	60,75,90,105 / P5 Sedan	1950-64					
163	3000-3500 P5 Sedan	1958-73					
132	3000-3500 P5 Coupé	1962-73					
510	2000-2200-3500 P6	1964-77	145x59	3,5		1266	

FRONTRUDER

Nr.	Bilmærke	Årgang	Mål i cm	Tid	Klar	1 Farv.	2 Farv.
846	S* 2600-3500 SD1	1976-86	154x67	6,0		1685	2269
846	S* 2600-3500 SD1 BZBZ	1982-86	154x67	6,0			2811
1526	S* 800 4-d Sedan.....	1987-	150x81	5,0		2485	2733
1448	800 serie	1991-	150x81	5,0		2485	2733
	Rover 200.....	1984-89	141x75				
1726	S Rover 200/400.....	1990-	148x89	5,0			
471	Range Rover 4WD	1970-	158x61	2,5		1909	2099
471	Range Rover 4WD m/elvarme	1989-	158x61	2,7		4980	
9230	Land-Rover, 2-delt 4WD.....	1970-	70x36	2,5	410		
1452	Land-Rover 90-110, Hel 4WD	1983-	141x42	1,8	1003	1186	1305
1666	S* Land-Rover Discovery 4WD.....	1990-	158x61	5,0		2190	
1549	Freight-Rover Van/Last	1986-	195x67	3,0	1530		1936

SAAB

243	92-93 Special	1953-57					
230	93/96	1958-67	107x42	2,0			914
30	95 St.car/96 V4	1968-76	106x49	2,0	701		914
44	99-90	1968-	150x53	2,0	1126	1295	1425
1018	900	1979-	151x56	2,0	1195	1374	1512
1364	S* 9000 (1505).....	1985-87	148x77	6,5			
1454	S 9000 Cabriolet.....	1986-					
1505	S* 9000 m/metalbeslag.....	1985-	148x77	6,5			1770
1093	600 Delta (Lancia).....	1980-	140x68	2,5		1615	
583	Sonet.....	1966-	120x60			4035	

SCANIA

9015	Begé 230V/L55-56-75-76	1966-		3,0			
9024	L 36-50-80-81-110-111	1967-	153x45	3,0	571		
483	LB 76.....	1962-67					
140	LB 80-85/L 140-141	1969-	197x67	3,0	1293		1636
43	LB 110-111-140-141	1966-	201x73	3,0	1321		1718
1118	T 82-92-112-142-143-145	1980-	212x79	3,0	1531	1759	1935

SEAT

786	900	1974-81	121x58	2,0	840		1063
769	1430	1978-81	143x52	2,0	726	834	919
1040	Ronda.....	1985-	143x62	2,0	1246	1458	1621
1396	Ibiza.....	1985-	136x69	2,0		1257	1382
1441	Malaga (Fiat Ritmo).....	1985-	143x62	2,5			
1763	S Toledo.....	1991-	144x76			1903	

SIMCA Se Talbot

Alle priser er excl. moms

FRONTRUDER

Nr.	Bilmærke	Årgang	Mål i cm	Tid	Klar	1Farv.	2 Farv.
SKODA							
167	Octavia.....	1956-					
317	450 Felicia Sport.....	1958-					
524	1000 MB/100-110 SL.....	1965-77	134x49	2,0			
564	1202 STV.....	1966-					
821	1300.....	1975-					
481	110R Coupé.....	1972-81	129x65	2,0			
954	105-120-130.....	1976-	135x62	1,9	788		966
1243	120-130 R Rapid Coupé.....	1984-	135x64	2,0	977		1272
1632	Favorit 136L.....	1989-	141x73	2,0	1145		1489
STANDARD							
168	Vangaurd III.....	1956-58					
289	Atlas Last.....	1959-					
312	Vignale.....	1959-					
SUBARU							
778	Sedan, St.car.....	1972-79	129x53	2,0		1453	1541
779	Hardtop, Coupé.....	1975-79	128x52	2,0		1453	1541
1115	Sedan 1600-1800, Swingback AB5.....	1980-85	138x62	2,0		1337	1417
1116	Coupé AB4.....	1980-85	138x63	2,0			
1390	S* 1800 Sedan AA2.....	1985-	144x70	4,0		1614	1776
1391	S* 1800 CC.....	1985-	131x61				
1475	S* 1,8 Coupé Leone AA3.....	1986-	145x73	4,0		1975	
1433	S* XT Coupé.....	1985-	146x78	4,0			
1649	S* Legacy.....	1990-	149x85	4,0		2659	2925
SUNBEAM Se Talbot							
SUZUKI							
1363	Swift 3+5-d CC SA310.....	1984-86	130x63	2,2		1492	1582
1507	S* Swift 3+5-d CC.....	1987-88	131x64	4,0		1708	1811
1602	S* Swift 3-d CC.....	1989-	134x80	4,0		2060	2266
1629	S* Swift 5-d CC 4-d.Sedan.....	1989-	134x84	4,0		2221	2443
10016	SJ 410 Jeep 4WD.....	1983-	118x44	1,8	825		
1598	S* Vitara Jeep 4WD.....	1989-	133x71	4,0		1982	2180
TALBOT							
166	Simca Utilitaire.....	1951-					
163	Simca 9 Aronde.....	1951-58					
164	Simca Coupé Sport.....	1951-52					
165	Simca Coupé Sport.....	1953-56					
199	Simca Oceane Coupé, Conv.....	1957-					
310	Simca P 60.....	1959-					
391	Simca P 60 Utilitaire.....	1960-					

FRONTRUDER

Nr.	Bilmærke	Årgang	Mål i cm	Tid	Klar	1Farv.	2 Farv.
485	Imp	1963-	118x49	2,0	757		
393	Avenger 1250-1300-1600.....	1970-81	137x58	2,0	873	1141	1141
513	Sunbeam Alpine.....	1964-					
174	Sunbeam Talbot Salon.....	1953-55					
53	Sunbeam Rapiet	1968-					
451	Sunbeam Stiletto.....	1971-					
985	Sunbeam 424.....	1978-81	138x59	2,0		1201	
362	Chrysler 160/180/2,0.....	1971-82	149x60	2,5	678		
1002	S* Horizon.....	1978-86	137x68	4,0	1369	1574	1730
453	Simca 1000.....	1962-76	122x48	2,0			947
511	Simca 1000 Sport Coupé.....	1963-					
37	Simca 1100,Rancho.....	1968-78	130x54	2,0	660		856
480	Simca 1300-1500-1501.....	1964-75	142x58	2,3	905		1174
800	1307-1308-1510,Solara.....	1975-	145x63	2,0	1233	1418	1560
690	Samba (Citroen LN-Peugeot 104).....	1982-	132x60	2,0	1132	1324	1473
690	Samba Cab.m/ant	1982-	132x60	2,2			
1182	S* Tagora.....	1981-	150x74	4,0			
762	S* Matra Bagheera.....	1978-	150x67	5,0			3614
1202	S* Matra Murena.....	1982-	148x81	5,0			

TOYOTA

1028	Starlet	KP60-62	1978-85	129x61	2,3	760	922	1014
1383	S* Starlet	EP70-71	1985-90	134x71	4,3		1221	1343
1722	S* Starlet	EP80-82	1992-	138x75			1544	1698
1076	S* Tercel.....	AL10-11	1979-83	133x59	4,0	955	1098	1207
1242	S* Tercel/Corolla	AL20/TE	1983-89	138x69	4,5		1450	1595
594	Corolla 1100	KE10-16	1967-70	126x51	2,3			
133	Corolla 1100 Sprint.....	KE15-17	1968-71	126x51	2,3			
414	Corolla 1200 Sed.....	KE20-26	1971-75	127x55	2,3	721	829	913
415	Corolla 1200 Coupé.....	KE25	1971-75	128x55	2,3		997	1097
770	Corolla Sedan.....	KE30-36	1975-80	134x60	2,3	928	1067	1174
776	Corolla Coupé.....	KE35	1975-80	133x59	2,3		998	1098
856	Corolla Liftback.....	KE50	1977-80	131x60	2,3		1315	1446
1094	S* Corolla Sed.St.c.1980-87.....	KE70	1980-83	135x65	4,8	926	1065	1065
1100	S* Corolla Cou.Liftback	KE70-TE71	1980-83	137x67	3,8		1389	1529
1312	S* Corolla Coupé.....	AE86	1984-87	141x72	3,6		1671	1838
1313	S* Corolla 3+4-d Hatch Sed.....	AE80-EE80	1983-87	142x69	3,6		1310	1410
1314	S* Corolla 5-d Liftback.....	AE80	1983-87	142x74	3,6		1430	1530
1539	S* Corolla Classic,Hatch. St.car.	EE90	1987-	145x78	5,1		1625	1625
1540	S* Corolla Glass.5-d CC.....	EE90	1987-	148x79	5,1		1570	1670
1810	S Corolla 3+5-d CC,Sed,St.car	AE101	1992-	142x77			2161	2364
1811	S Corolla Liftback.....	AE101	1992-	141x78			2059	2264
67	Corona 1600 C Coupé H.T....		1966-					
552	Corona RT 40-46.....		1966-70					

Alle priser er excl. moms

FRONTRUDER

Nr.	Bilmærke		Årgang	Mål i cm	Tid	Klar	1Farv.	2 Farv.
172	Corona Mk.II	RT60	1969-72	137x56	3,0			
676	Corona Mk.II Coupé	RX22-23	1972-	136x58	3,0			
422/631	Corona 1500, Carina	RT83	1971-77	131x56	3,0			
788	Corona HT RT 114 SL		1974-					
759	Corona 1800/RT 118		1975-79					
691	Corona 2000 Mk.II	RX12-13	1973-77	136x57	3,0		977	1035
631	Carina Sedan		1971-77	131x56	2,5		1038	
1005	S* Carina	TA40	1978-83	139x64	4,8		1283	1411
1210	Carina 4-dørs Sedan		1982-					
1351	S* Carina II 4-d Sed.5-d CC	AT151-CT150	1984-87	142x71	3,5		1162	1317
1571	S* Carina II 4-d Sed.5-d CC	AT171	1988-	146x78	4,6		1625	1725
1571	S* Carina II 4-d Sed.5-d CC m/el	AT171	1988-	146x78	4,8		2376	2376
1802	Carina E	AT/ST190	1992-	141x83			2323	2555
1802	Carina E m/el	AT/ST190	1992-	141x83			2868	2868
973	S* Cressida Sed.Van	RX/MX30	1971-	143x62	4,0		1308	1386
974	S* Cressida Coupé	RX/MX32	1977-	142x62	4,0		1769	
1162	S* Cressida	RX60	1982-	149x63	4,0			
539	Crown		1965-67	146x53	3,5			
57	S* Crown 2000	RS50/MS53-57	1968-71	145x56	4,0	1079		
632	S* Crown 2000-2600	RS60	1972-75	148x59	4,0		1224	
827	S* Crown 2800	MS80-85	1975-80	147x61	4,0		1337	
1117	S* Crown 2800	LS110-MS112	1980-	154x66	4,0		1860	2046
1264	S* Camry Sedan	SV10-CV10	1983-87	148x72	4,0		1380	1565
1286	S* Camry Liftback	SV15	1984-87	147x69	4,0		1490	1688
1497	S* Camry Sed.5-d CC	SV20-21	1987-	144x82	4,5		1750	1925
1764	S* Camry 4-d Sedan		1992-	147x76			2044	2239
1695	S Lexus		1991-					
630	Celica Coupé	TA20-21-24	1971-77	131x58	3,0		1324	1457
1006	S* Celica Coupé	RA40	1978-82	150x62	4,0		1437	1581
1217	S* Celica Supra	MA61	1982-85	146x68	4,5		1474	1622
1448	S* Celica Coupé	AT160-ST162	1985-89	140x74	4,5		1453	1599
1662	S* Celica Coupé	AT180-ST182	1990-	141x77	4,5		2011	2211
1432	S* MR-2		1985-	148x83	4,5		1814	1995
1692	S* MR-2		1990-	147x76	4,5		1914	
1480	S* Supra Coupé	MA70	1986-	145x75	4,5		1848	2032
804	Hi-Lux Pick-up	RN20-25	1973-79	141x57	2,5	987		1282
1067	Hi-Lux Pick-up	RN30-35	1979-84	141x61	2,5	1233		1560
1325	Hi-Lux Pick-up	LN55-65	1984-89	139x63	2,5	972	1063	1063
1605	Hi-Lux Pick-up	RN80-102	1989-	139x65	2,5	1065	1223	1330
416	Dyna 2000 Van/Last		1970-78	140x60	2,5	987		1282
1063	Dyna 3000 =1072 Van/Last	RU20	1978-85	148x60	2,5	1375		1719
1388	Dyna 200-300 3 visk.	RU80/BU75-85	1985-	183x70	2,7	1931		2509
1421	Dyna 100-150 2 visk.	RU60	1985-	153x69	2,5	1703		2213
714	Hi-Ace Van/Last	RH10-14	1973-77	136x62	2,5	835		
975	Hi-Ace Van/Last	RH20-25	1977-83	149x69	2,5	1004		1345
1277	Hi-Ace Van/Last	RH50/LH60	1983-89	153x82	2,7	1315	1411	1477

FRONTRUDER

Nr.	Bilmærke		Årgang	Mål i cm	Tid	Klar	1Farv.	2 Farv.
1653	Hi-Ace Van/Bus	LH102-113	1990-	151x78	2,5	1462	1562	1562
1125	Lite-Ace Van	KM20	1980-85	138x67	2,5	1040	1196	1395
1465	Lite-Ace Van	KM35	1986-	138x85	2,5	1616	1858	2020
1830	S* Lite-Ace Van		1993-					
1278	Minibus,model F	YR20-26	1984-	142x73	2,5		1576	1733
1701	S* Previa		1990-	159x100	5,5		1959	2213
674	Land-Cruiser 4WD	FJ55	1972-	142x51	2,2	856		
981	Land-Cruiser 4WD	BJ42-45	1978-84	130x39	2,2	522		
1181	Land-Cruiser 4WD	FJ,HJ 60-62	1981-90	154x63	2,2	1009	1411	1535
1402	Land-Cruiser 4WD P-up	BJ73	1985-	141x53	2,2		1315	1447
1403	Land-Cruiser 4WD.H.top	LJ70-BJ75	1985-	142x61	2,2		1415	1556
1671	Land-Cruiser 4WD	HJZ-80	1991-	151x68	2,2		2040	2244

TRABANT

563	P 50-60.....		1957-64	114x35				
	601-P70.....		1965-	114x39	2,0	839	1011	1110

TRIUMPH

329	Herald.....		1959-70	122x42	2,0			979
560	Toledo/Dolomite		1966-76	130x52	2,8	1272		1655
512	2000/2,5 P11		1964-76	137x55	2,8	1232		1598
177	TR 2-3-3A.....		1952-	112x30	2,4		1569	
435	Spitfire Mk.II+III,GT6-TR 4-5-6.....		1961-72	119x39	2,5	1278	1470	
667	Spitfire Mk.IV.....		1971-80	119x45	2,5	1278		
820	TR7		1975-	151x63	2,5		2258	

VAUXHALL

178	Velox		1954-55					
179	Velox.....		1956-57					
462	Velox/Cresta PB.....		1962-66					
252	Cresta.....		1958-					
587	Cresta PC.....		1967-72					
201	Victor F.....		1958-61					
430	Victor FB		1962-64					
528	Victor F101-VX-90.....		1965-67					
40	S Victor,Ventora FD.....		1968-71	144x57	4,0			
666	Victor,Venture 2300 SL.....							
619	Firenze 2000 SL.....		1971-					
655	VX 2300 FE (Rekord D)		1972-79	152x66	2,5	1181		1541
502	Viva HA		1962-66	123x52	2,0			
23	Viva HB		1967-70	133x54	2,0	905		
402	Viva HC,Firenza.....		1971-78	140x57	2,0	1141		
740	Chevette (Kadett C)		1975-80	130x62	1,7	848		1060
819	Cavalier Sedan (Ascona B).....		1978-80	142x67	1,9	1120	1288	1417

Alle priser er excl. moms

FRONTRUDER

Nr.	Bilmærke	Årgang	Mål i cm	Tid	Klar	1Farv.	2 Farv.
818	Cavalier Coupé(Manta B).....	1978-80	142x68	2,2	1186	1364	1500
854	Carlton (Rekord E)	1979-80	146x69	2,5	1200	1350	1450
854	Carlton (Rekord E) m/ant	1979-80	146x69	2,8	1505		1620
579	Viva HAV, Van	1966-74	130x57	2,0			
VOLGA							
311	Volga GAS 21S	1959-69					
273	Volga GAS 24S	1970-					
VOLVO							
9213	PV 444 + Duett.....	H+V 1955-57					
290	PV 544/210 Van	1959-70	120x47	2,5	766		996
218	Amazon.....	1957-70	127x43	3,0	688		894
420	P1800 Sport.....	1961-69	138x51	2,5		2316	2467
21	66.....	1976-80	128x54	2,5	954		1240
590	142-144-145-164-242-244-264.....	1967-70	146x61	3,7	718	897	961
590	B* 142-144-145-164-242-244-264.....	1970-78	146x61	3,7	718	897	961
	Tiden er incl.udskiftning af clips.						
1041	B* 240-245-260-265 v/plast-clips.....	1979-90	147x62	3,7	718	897	961
1708	S 240 Serie.....	1991-	147x62	3,0			1833
995	B* 262 Coupé.....	1977-	144x64	4,5			
833	343-345-360.....	1976-	139x69	3,3	903	1085	1195
1580	S* 440-460 4d. Sedan/5d.CC	1988-	146x76	6,2	976		1172
1457	S* 480 ES Coupé.....	1986-	147x78	5,0			1643
1220	B* 760	1982-88	154x67	5,4			2006
1220	B* 740, Erstatte af 1707	1982-90	154x67	5,4			2006
1707	S* 940 Serie.....	1991-	154x67	5,4			2006
1458	780 Coupé.....	1985-					
1542	S* 760	1988-91	151x72	4,5			2006
1542	S* 960 Serie.....	1991-	151x72				2006
1822	S 800 Serie.....	1991-	157x80				2378
482	F84-85-86-87 Last.....	1962-79	195x70	3,0	1557		
247	L34-F82-83-425,Express Last.....	1957-	168x55	3,0			
9012	L36-37/N84 Last.....	H+V 1957-73	75x43	3,0			
9011	L38-39-48/N86-88 Last.....	H+V 1957-73	84x43	3,0			
713	N7-N8-N9-N10-N12 Last.....	1973-	171x57	3,0	1403		1774
1036	F7-F615-F616 S Last	1979-86	215x76	3,0	2267		2868
1461	FL6 Last	1986-	199x81	3,0	1921	2254	2478
979	F10-12 Last.....	1977-84	226x77	3,0	2038	2344	2578
1318	F10-12-16+Globetrotter(EURO) Last	1984-	225x80	3,0	2221	2554	2810
1434	FL7-10 Last.....	1986-	225x86	3,0	2453	2822	3104
9026	F88-89 Last.....	H+V 1967-77	99x69	3,0	612		
796	F406-407-609-613 (4H) Last.....	1975-86	190x75	3,0	1540		2034

FRONTRUDER

Nr.	Bilmærke	Årgang	Mål i cm	Tid	Klar	1Farv.	2 Farv.
VW							
	1200 Cabriolet.....	1957-64					
9206	1200 (Plan).....	1952-57	105x35	1,5			
9207	1200 (Plan).....	1958-64	105x35	1,5	351		
520	1200-1300-1302-1500.....	1965-73	106x35	1,3	318		398
596	1300-1302-Cabriolet.....	1965-71	106x35	1,5	1174	1408	1524
670	1303.....	1973-75	116x50	1,5	564		705
692	1303 Cabriolet.....	1972-76	117x49	1,5	1233	1409	1524
250	1500-1600-1600TL/Variant	1962-69	132x50	2,0	717		929
50	411-412.....	1969-75	137x63	2,0	979		1272
380	K70.....	1971-75	139x67	2,5	1068		1388
180	Karmann-Ghia 1200.....	1955-74	125x44	2,8			
438	Karmann-Ghia 1500.....	1961-69	146x56	2,8			
748	Polo/Derby	1974-81	134x65	1,7	628	806	886
1170	Polo/Derby	1981-	127x66	1,2	731	842	913
744	Golf Cabriolet	1974-92	134x63	1,2	580	633	696
744	Golf/Jetta I.....	1974-83	134x63	1,8	580	633	696
1299	Golf/Jetta II.....	1983-	138x67	1,2	594	667	767
1779 S	Golf III/Vento.....	1992-	144x77	3,2	1073	1141	1341
	Golf Cabriolet.....	1993-					
1435 S*	Golf US Model.....	1983-	140x69				
679	Passat.....	1973-74	136x62	2,0	731	838	921
767	Passat.....	1975-81	136x62	2,0	731	838	921
1087	Passat/Santana.....	1981-87	141x68	1,2	657	755	830
1570 S*	Passat Sedan, Estate m/PU-kant.....	1988-	151x79	4,9		1563	1719
700	Scirocco 2-d Coupé.....	1974-81	137x67	2,0	1729	1965	2161
1187	Scirocco 3-d Coupé.....	1982-89	136x69	2,0		2658	2924
1599 S*	Corrado	1989-	137x74	4,5		3904	4294
9217	Transporter 2 delt.....	1956-67	62x44	2,5			
600	Transporter, Type 2 Van/Bus	1968-79	156x58	2,0	749		973
1073	Transporter Van/Bus	1979-	153x71	1,9	773	773	966
1710 S*	Transporter, Type 4 Van/Bus	1991-	168x86	3,7	1012	1063	1265
1710 S*	Transporter, Type 4 Van/Bus m/ant.....	1991-	168x86	3,8	3392	3736	
814	LT28-35 Van/Last.....	1975-	180x76	2,2	844	971	1068
1605	Taro Pick-Up	1989-	139x65	2,5	1065	1223	1330
WARTBURG							
589	353/1000.....	1966-	138x50	2,0	840	991	1092
YUGO/ZASTAVA							
190	511/1100.....	1969-	131x58	2,0	879	1010	1142
1406	45-55.....	1984-	134x64	2,0	854		1068


Alle priser er excl. moms

Monteringsformer

1. Autoglas monteret i gummiliste

Eks.: Gof II, rudenr. 1299

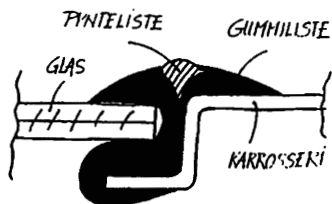
- Ruden er monteret i almindelig gummiliste.
- Ved udskiftning forbliver en eventuel pynteliste på gummiliste.
- Gummilisten forbliver samtidigt på ruden under udskiftning.



2. Autoglas monteret i gummiliste

Eks.: BMW E30, rudenr. 1276

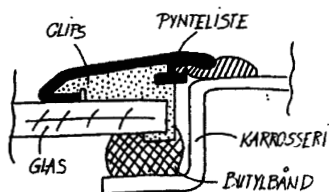
- Ruden er monteret i gummiliste med udvendig "låseliste".
- Ved udskiftning forbliver gummilisten på karrosseriet.
- Kun låse-/pyntelisten af- og påmonteres ved udskiftning af ruden.



3. Autoglas monteret med butylbånd

Eks.: Volvo 240, rudenr. 1041

- Ruden er monteret med butylbånd.
- Ved montering kræver ruden et vist tryk samt opvarmning af butylbånd.



4. Autoglas monteret med polyurethan

Eks.: Opel Astra, rudenr. 1769

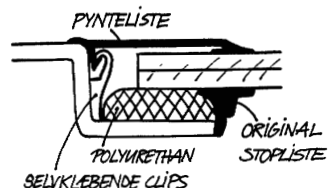
- Ruden er monteret med polyurethan.
- Ved denne montering kræver ruden et vist tryk.
- Afslutningslisterne monteres på ruden før monteringen, og består af en liste hele vejen rundt om ruden eller kun af side- og topliste.
- Enkelte modeller dog med løse sidelister som monteres efter, at ruden er lagt i.

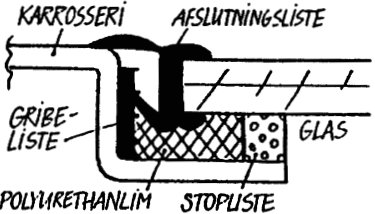
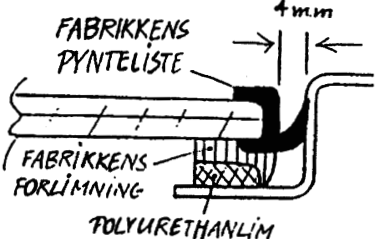
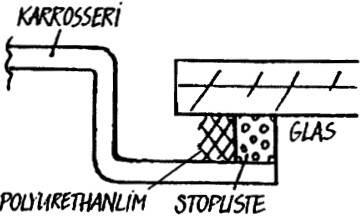




5. Autoglas monteret med polyurethan

Eks.: Toyota Corolla, rudenr. 1539


- Ruden er monteret med polyurethan.
- Ved denne montering kræver ruden et vist tryk.
- Afslutningslisterne består af hårde lister, som er fastgjort ved hjælp af clips monteret i rudefalsen, og som afmonteres før udskæringen og monteres efter, at ruden er lagt i.




<p>6. Autoglas monteret med polyurethan. Eks.: Mazda 626, rudenr. 1791.</p> <ul style="list-style-type: none"> Ruden er monteret med polyurethan. Ved montering kræver ruden på visse modeller et mindre tryk. Afslutningslisterne består af hårde plastlister, som bliver fastgjort ved hjælp af gribelist, der er pålimet i rudedefalsen. 	
<p>7. Forbehandlet autoglas – RIM og Incapsulateret. Eks.: Golf III, rudenr. 1779</p> <ul style="list-style-type: none"> Ruden er forbehandlet fra glasproducenten med polyurethan og afslutningsliste. Ved montering kræver ruden et mindre tryk. Afslutningslisterne på forbehandlede ruder kan ikke afmonteres. Disse ruder kræver derfor en særlig udskæringsteknik. Der skal altid benyttes PUR Activator ved monteringen af disse ruder. 	
<p>8. Autoglas uden lister Eks.: Citroen C1, rudenr. 2692</p> <ul style="list-style-type: none"> Ruden skal monteres uden lister. Det er vigtigt man ikke får placeret ruden for tæt på karossen. Når rudedefalsen aktiveres, er det vigtig IKKE at ligge aktivatoren for tæt på taget og ned af siderne. 	
<p>0. Polyurethan</p> <ul style="list-style-type: none"> Ruden er monteret med polyurethan, men falder udenfor ovennævnte kategori. 	



Don't give up to get a special
windscreen before you have
tried **glas@oldtimer.dk**



Old Timer
Glas 

www.oldtimer.dk